

## —お詫びと訂正—

この度、『改訂版 臨床睡眠検査マニュアル』(2015年9月発行, 改訂第1版第1刷)におきまして, 誤りがございました。

下記のとおり訂正し, 関係者の皆様に深くお詫び申し上げます。

- **6 ページ 左段 27 行目, 119 ページ 左段 18~19 行目, 185 ページ 左段 10~11 行目, 243 ページ 索引右段 42 行目**

<誤> 呼吸インダクタンスプレスチモグラフ

<正> 呼吸インダクタンスプレチスモグラフ

- **41 ページ 右段 26 行目**

<誤> 徐波睡眠は多い<sup>11)</sup>. <正> 徐波睡眠は多い<sup>16)</sup>.

- **41 ページ 右段 27 行目, 段落サブタイトル**

<誤> 4. 11~19 歳<sup>6, 12, 16)</sup>. <正> 4. 11~19 歳<sup>6, 11, 12)</sup>

- **42 ページ 右段 23 行目, 文献番号 11 の文献, 左段 17 行目, 文献番号 16 の文献**

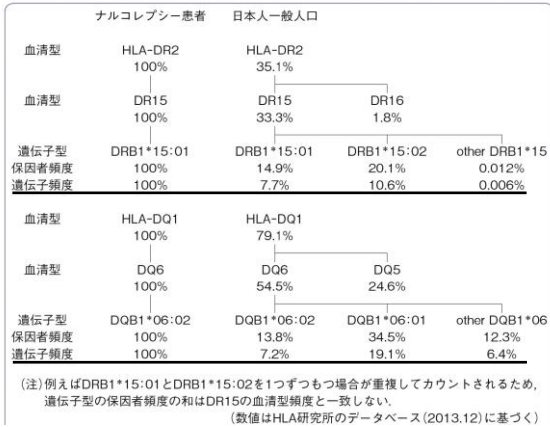
<誤> 11) Carskadon MA, Keenan S, Dement WC : Nighttime sleep and daytime sleep tendency in preadolescents. Sleep and its disorders in children (Guilleminault C ed.), Raven Press, New York, 1987 ; 43-52.

16) Scholle S, Beyer U, Bernhard M et al : Normative values of polysomnographic parameters in childhood and adolescence: quantitative sleep parameters. Sleep Med 2011 ; **12** : 542-549.

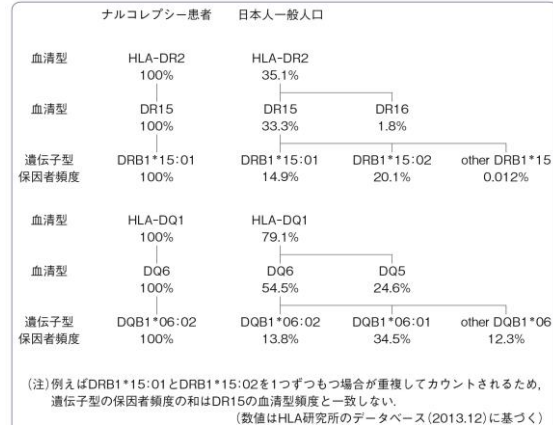
<正> 11) Scholle S, Beyer U, Bernhard M et al : Normative values of polysomnographic parameters in childhood and adolescence: quantitative sleep parameters. Sleep Med 2011 ; **12** : 542-549.

16) Carskadon MA, Keenan S, Dement WC : Nighttime sleep and daytime sleep tendency in preadolescents. Sleep and its disorders in children (Guilleminault C ed.), Raven Press, New York, 1987 ; 43-52.

・103 ページ 図1 ナルコレプシーに特異的なヒト白血球抗原(HLA)の血清型・遺伝子型および日本人一般人口での頻度

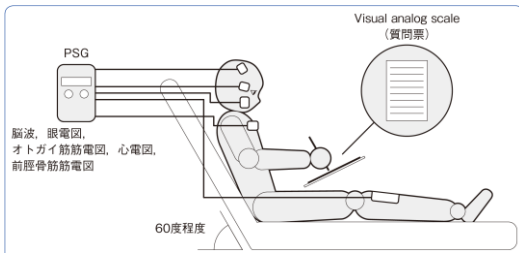


<誤>

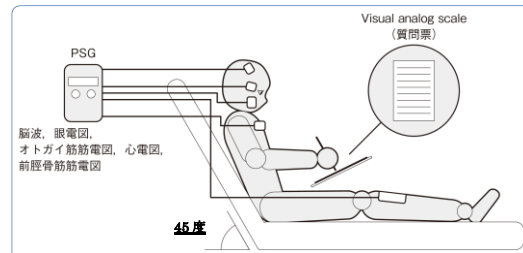


<正> (左の下線部を割愛)

・140 ページ 図2 下肢不動化示唆検査



<誤> (角度: 60 度程度)



<正> (角度: 45 度)

・232 ページ 右段 1 行目

<誤> 閉塞性睡眠時無呼吸症 (OSA)

<正> 閉塞性睡眠時無呼吸 (OSA)

(2018 年 4 月現在)